

ISTRUZIONI DI USO E MANUTENZIONE
LE PRESENTI ISTRUZIONI DEVONO ESSERE CONSEGNATE AL CLIENTE UNITAMENTE AL PRODOTTO



PRODOTTO: Sedia Capri - Sedia MX - Sedia MX baby - Sedia San Remo



Materiali

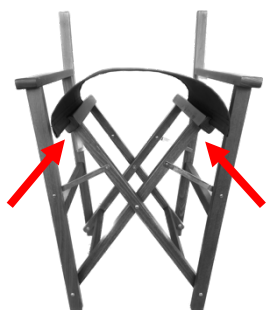
Struttura in massello di legno essenza faggio o essenza iroko. Fusto grezzo o finitura oliata, verniciata o laccata.

Minuteria metallica in acciaio zincato bianco o in acciaio inox AISI 304.

Distanziali in materiale plastico o in legno essenza faggio.

Tessuti in cotone, acrilico o PVC.


Istruzioni di montaggio




1. Inserire il sedile nelle scanalature con la sedia semichiusa.



2. Inserire lo schienale con la sedia semichiusa.



3. **IMPORTANTE:** spingere su entrambi i lati del sedile fino alla totale apertura della sedia.
Attenzione alle mani!



4. **IMPORTANTE:** per chiudere la sedia tirare da entrambi i lati del sedile. Evitare il contatto della tela con le lame. Attenzione alle mani!

Istruzioni d'uso

Al fine di garantire la stabilità e la durata nel tempo dell'articolo, si consiglia di verificare periodicamente il corretto serraggio delle viterie, la corretta tenuta dei ribattini e la corretta tenuta della colla utilizzata nelle giunzioni. Non utilizzare il prodotto se gli elementi che lo costituiscono sono danneggiati o scollati. Il prodotto non è adatto ad uso esterno in condizioni di pioggia o di particolare umidità. Le finiture per esterno eventualmente utilizzate hanno unicamente lo scopo di proteggere la struttura del legno dai raggi solari, ma non possono garantire in nessun modo la protezione contro la pioggia o la forte umidità: la pioggia e l'umidità danneggiano il legno, la vernice e la tenuta della colla utilizzata nelle giunzioni. Le minuterie in acciaio zincato non sono adatte ad essere esposte alla pioggia o all'aria salmastra. Il prodotto va utilizzato con le quattro gambe sempre appoggiate sul pavimento. Prima di sedersi sul prodotto, verificare che esso sia correttamente aperto e montato. Sedersi correttamente sul prodotto. Non sedersi sui bracciali o salire in piedi sul prodotto. Non muoversi con eccessiva velocità sul prodotto. Non dondolarsi sul prodotto. Non sedersi contemporaneamente in due o più persone sul prodotto. Evitare di avvicinare il prodotto a fonti di calore, fiamme libere o agenti chimici aggressivi. Il prodotto può essere utilizzato solo su superfici regolari e non su suoli sconnessi. Una volta dismesso, il prodotto ed i suoi componenti non devono essere dispersi nell'ambiente, ma devono essere conferiti in appositi sistemi autorizzati di smaltimento rifiuti, secondo le indicazioni della città di appartenenza. A causa della natura artigianale del prodotto e della materia prima naturale, alcune imperfezioni superficiali sono da considerarsi normali e non precludono la corretta fruibilità del prodotto. Portata massima 85 kg.

Consigli di manutenzione

I liquidi rovesciati sul prodotto devono essere prontamente assorbiti con un panno pulito ed asciutto. Per la pulizia delle parti in legno o metallo utilizzare esclusivamente un panno pulito e leggermente umido. Per la pulizia non utilizzare prodotti abrasivi, prodotti a base alcolica o solventi. Per la finitura oliata, mantenerla periodicamente applicando sulla superficie pulita dell'olio di lino con una spugnetta. Quando non utilizzato, evitare di stoccare il prodotto in luogo umido e soleggiato. I tessuti in cotone sono adatti ad un uso interno, pertanto all'esterno tendono a sbiadirsi a causa dei raggi solari. In caso di lavaggio dei tessuti utilizzare saponi neutri e temperatura dell'acqua non superiore a 20 °C. In caso di lavaggio dei tessuti in cotone è normale un restringimento di +/- 5%.