

ISTRUZIONI DI USO E MANUTENZIONE
LE PRESENTI ISTRUZIONI DEVONO ESSERE CONSEGNATE AL CLIENTE UNITAMENTE AL PRODOTTO



PRODOTTO: Sedia Playa Alta – Sedia Playa Media



Materiali


Struttura in massello di legno essenza faggio. Fusto grezzo o finitura oliata, verniciata o laccata.

Minuteria metallica in acciaio zincato bianco.

Distanziali in materiale plastico.

Tessuti in cotone, acrilico o PVC.


Istruzioni di montaggio



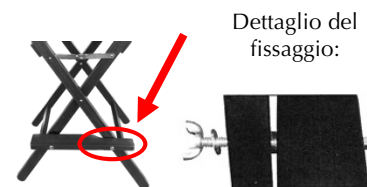
1. Inserire il sedile nelle scanalature con la sedia semichiusa.




2. Inserire lo schienale con la sedia semichiusa.



3. **IMPORTANTE:** prima dell'uso chiudere completamente entrambe le lame per bloccarle. Attenzione alle mani!



4. **IMPORTANTE:** prima di sedersi fissare il poggiatesta. Attenzione alle mani!



5. **IMPORTANTE:** prima di chiudere la sedia svitare il poggiatesta e aprire entrambe le lame per sbloccarle. Evitare il contatto della tela con le lame.

Istruzioni d'uso

Al fine di garantire la stabilità e la durata nel tempo dell'articolo, si consiglia di verificare periodicamente il corretto serraggio delle viterie, la corretta tenuta dei ribattini e la corretta tenuta della colla utilizzata nelle giunzioni. Non utilizzare il prodotto se gli elementi che lo costituiscono sono danneggiati o scollati. Il prodotto non è adatto ad uso esterno in condizioni di pioggia o di particolare umidità. Le finiture per esterno eventualmente utilizzate hanno unicamente lo scopo di proteggere la struttura del legno dai raggi solari, ma non possono garantire in nessun modo la protezione contro la pioggia o la forte umidità: la pioggia e l'umidità danneggiano il legno, la vernice e la tenuta della colla utilizzata nelle giunzioni. Le minuterie in acciaio zincato non sono adatte ad essere esposte alla pioggia o all'aria salmastra. Il prodotto va utilizzato con le quattro gambe sempre appoggiate sul pavimento. Prima di sedersi sul prodotto, verificare che esso sia correttamente aperto e montato. Sedersi correttamente sul prodotto. Non sedersi sui bracciali o salire in piedi sul prodotto. Non muoversi con eccessiva velocità sul prodotto. Non dondolarsi sul prodotto. Non sedersi contemporaneamente in due o più persone sul prodotto. Evitare di avvicinare il prodotto a fonti di calore, fiamme libere o agenti chimici aggressivi. Il prodotto può essere utilizzato solo su superfici regolari e non su suoli sconnessi. Una volta dismesso, il prodotto ed i suoi componenti non devono essere dispersi nell'ambiente, ma devono essere conferiti in appositi sistemi autorizzati di smaltimento rifiuti, secondo le indicazioni della città di appartenenza. A causa della natura artigianale del prodotto e della materia prima naturale, alcune imperfezioni superficiali sono da considerarsi normali e non precludono la corretta fruibilità del prodotto. Portata massima 80 kg.

Consigli di manutenzione

I liquidi rovesciati sul prodotto devono essere prontamente assorbiti con un panno pulito ed asciutto. Per la pulizia delle parti in legno o metallo utilizzare esclusivamente un panno pulito e leggermente umido. Per la pulizia non utilizzare prodotti abrasivi, prodotti a base alcolica o solventi. Per la finitura oliata, mantenerla periodicamente applicando sulla superficie pulita dell'olio di lino con una spugnetta. Quando non utilizzato, evitare di stoccare il prodotto in luogo umido e soleggiato. I tessuti in cotone sono adatti ad un uso interno, pertanto all'esterno tendono a sbiadirsi a causa dei raggi solari. In caso di lavaggio dei tessuti utilizzare saponi neutri e temperatura dell'acqua non superiore a 20 °C. In caso di lavaggio dei tessuti in cotone è normale un restringimento di +/- 5%.